

Benvenuto nel Petshop di Roditori & Co !

Adesso ti diamo qualche indicazione su come navigare nel negozio e come fare la spesa per il tuo piccolo Amico.

Se avessi ancora dei dubbi non esitare a contattarci a : [info@roditorishop.com](mailto:info@roditorishop.com)

Per registrarsi al Petshop basta cliccare su NUOVA REGISTRAZIONE nel box “Login utente” in alto a destra. Ti si aprirà questa pagina :

Compila i dati richiesti, accetta le condizioni e ti consigliamo di iscriverti alla Newsletter per rimanere aggiornato e informato in anteprima sulle promozioni e offerte !

Clicca quindi il tasto “Avvia Registrazione”

Riceverai una e-mail all'indirizzo da te indicato ( controllalo sempre che sia stato digitato correttamente ) di avvenuta registrazione con i dati per effettuare l'accesso. Se per caso non dovesse vederla prova a controllare anche nella cartella Posta indesiderata o nel Cestino . Se la mail fosse finita in queste cartelle imposta l'indirizzo di roditorishop.com come attendibile e non succederà più.

Se sei già registrato ti basterà inserire nel box “Login utente” il nickname e la password da te scelti e accedere al negozio.

Se hai perso la password la puoi recuperare cliccando sempre nello stesso box “Login utente” su Password dimenticata?



Inserisci la tua e-mail di registrazione e premi il pulsante “ Recupera ” .Ti arriverà sulla tua casella di posta la tua password !  
Nell’”Area utenti” troverai :



- Visualizza il carrello
- Vai alla cassa

[www.roditorishop.info](http://www.roditorishop.info)

- Storico ordini
- Aggiorna il profilo
- Inviaci il tuo feedback
- Log out

Sulla sinistra trovi il box con le varie categorie (Cane della prateria, cavia, citello

..etc ).Basta che clicchi sulla categoria che vuoi visionare. Una volta cliccato vedrai che ogni categoria ha delle sottocategorie ben distinte e facilmente identificabili. Per vedere i prodotti cliccaci sopra. Puoi anche visionare i prodotti per marca oppure cercarlo se ne ricordi il nome tramite i due box che trovi sulla sinistra “Scelta marca” e “Cerca prodotto”

Per inserire i prodotti nel carrello basta che clicchi sul carrello che è raffigurato sotto il prodotto che vuoi acquistare e così facendo ti si apre il tuo carrello della spesa con i prodotti che hai inserito.

Home Chi siamo Catalogo prodotti Area utenti **Carrello** Metodi di pagamento Spese di spedizione Archivio News Contattaci

**Menu catalogo**

- CANE DELLA PRATERIA
- Accessori
- Alimenti
- Ciotole & Beverini
- Erbe
- Fieni
- Integratori & Vitamine
- Lettiere
- Prodotti funzionali
- Ruote
- Supplementi
- CAVIA
- CINCILLA'
- CITELLO
- CONIGLIO
- CRICETO
- DEGU
- FURETTO
- GERBILLO
- PETAURO DELLO ZUCCHERO
- RATTO
- RETTILE
- TARTARUGA D'ACQUA
- SOS

**Ultimi inseriti**

Tunnel morbido

**Questo è il tuo carrello della spesa**

| Cancella                 | Codice  | Nome prodotto   | Disponibilità | Quantità scelta | Prezzo x Qta |
|--------------------------|---------|---|---------------|-----------------|--------------|
| <input type="checkbox"/> | TX61262 | Casetta in legno naturale (varie misure)<br>Misura: 28 x 16 x 18 cm | Disponibile   | 1               | €12,59       |
|                          |         | (€12,59)  |               |                 |              |
| <b>Totale prodotti:</b>  |         |   |               |                 | 12,59        |
| <b>Totale carrello:</b>  |         |   |               |                 | €12,59       |

Se disponi di un codice Coupon (buono sconto) inseriscilo qui e poi fai clic su applica  
Codice coupon:

Conserva il carrello per le prossime visite su questo PC

« Torna al catalogo | **Aggiorna** | Svuota | Vai alla cassa »

**Login utente**

Utente riconosciuto: canedellaprateria

- Area riservata
- Visualizza il carrello
- Vai alla cassa
- Storico ordini
- Logout

**Siamo su Facebook**

**Diventa Fan**

SCONTI & PROMOZIONI

**Newsletter**

Indirizzo email

**Sito Roditori & Co**

Roditori & Co  
www.roditori.info

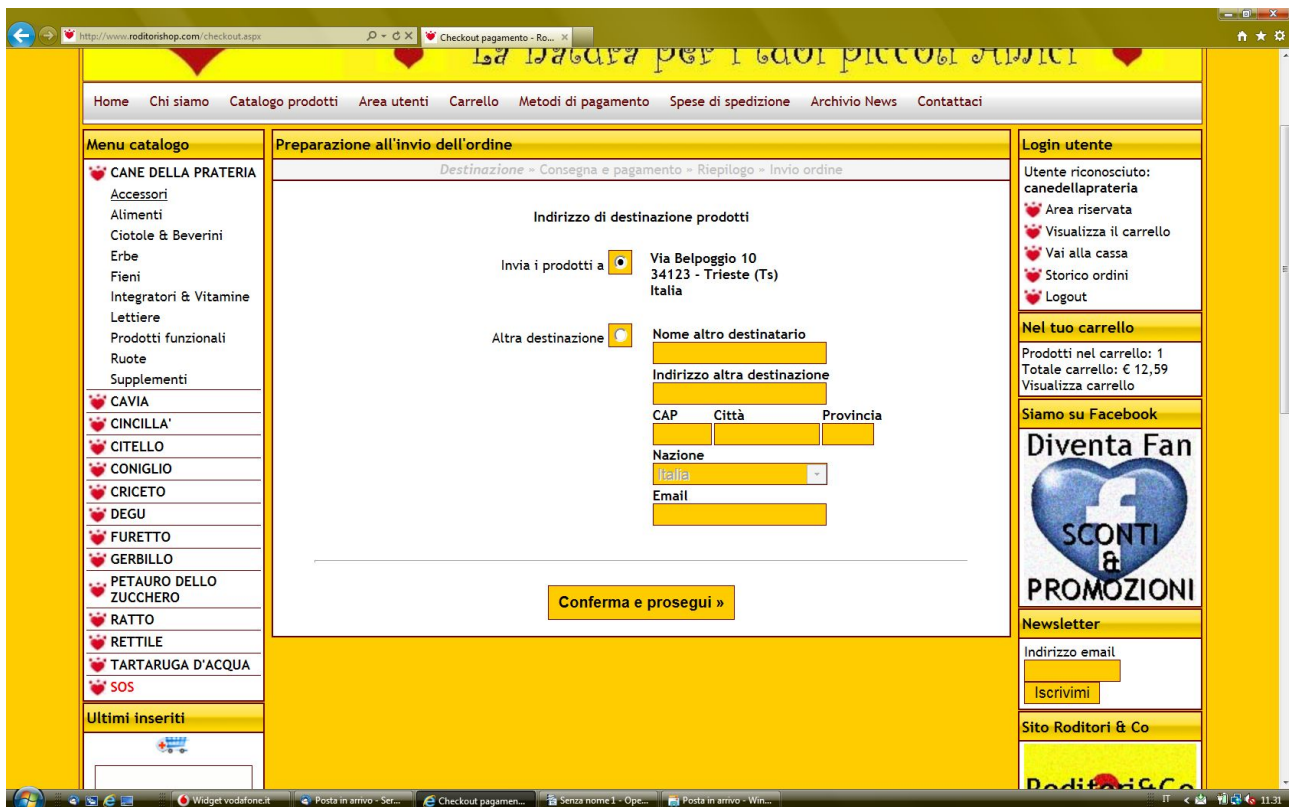
Se vuoi prenderne più quantità basta che cambi il numero della quantità scelta e premi il pulsante “AGGIORNA”

Se hai un codice coupon devi inserirlo nel carrello nell'apposito spazio e cliccare il tasto “APPLICA” per renderlo attivo ! Se non lo farai non verrà applicato lo sconto !

Se non vuoi ordinare subito puoi mettere la flag su “ Conserva il carrello per le prossime visite su questo PC”

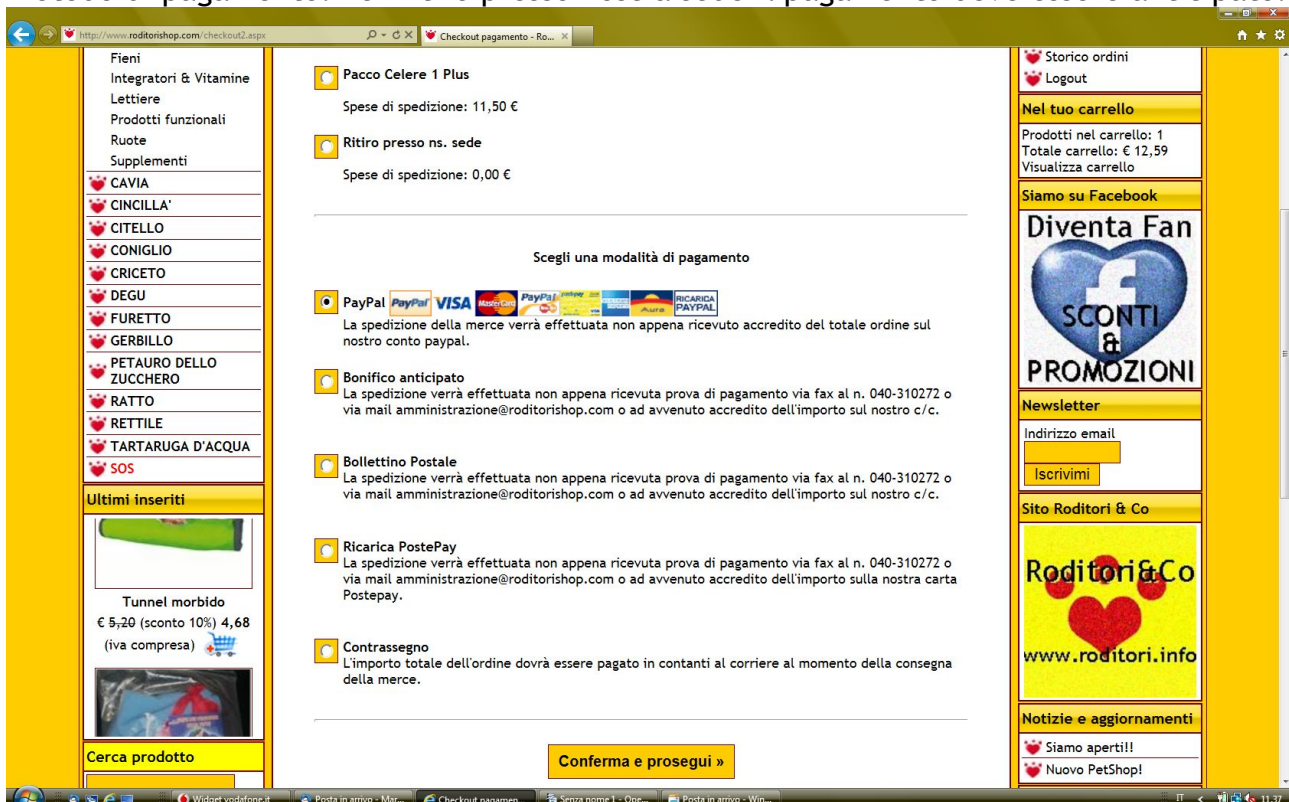
Se vuoi comprare altro clicca sul bottone “ Torna al catalogo” se invece hai finito la tua spesa clicca sul bottone “Vai alla cassa”

Ti si aprirà la pagina dove confermare o inserire nuovo indirizzo di spedizione. **Controlla sempre che la via sia corretta, ci sia il numero civico e il CAP e che il nome del destinatario sia presente sul campanello altrimenti il Corriere non riuscirà a consegnarti il pacco !**



Clicca quindi sul bottone “ Conferma e prosegui”

Ora devi scegliere il metodo di spedizione (Corriere o Ritiro presso nostra sede ) e il metodo di pagamento. Per ritiro presso nostra sede il pagamento deve essere anticipato.



Clicca il bottone “Conferma e prosegui”.


Ti apparirà la pagina di riepilogo dove vedrai il totale, eventuali sconti, il metodo di pagamento, il tipo di spedizione scelto. Controllalo e vedi se tutto torna !

Se devi comunicarci qualcosa scrivilo nel campo note ( ad esempio in che intervallo di tempo ti può trovare il corriere ) e poi metti la flag su “Accetto” e quindi premi il bottone “ Fai clic qui per inviare l'ordine”.

Ti arriverà sulla mail il riepilogo ordine con i dati per effettuare il pagamento se hai scelto un pagamento anticipato.

Quando il pacco verrà spedito ti arriverà comunicazione per e-mail. Basterà accedere alla tua area cliente e vedere il codice per il tracking.

Cliccando sul bannerino della homepage nel box “Spedizione” Dov'è il mio pacco ? Puoi inserire il codice che ti abbiamo dato per vedere lo stato del tuo ordine.



Ti ricordiamo che è bene lasciare un NUMERO di telefono nel qual caso il corriere non riuscisse a trovarti per la consegna! **RICORDATI : INSERISCI IL NUMERO DI TELEFONO !**